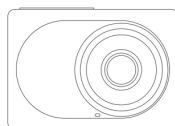




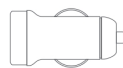
Uživatelský manuál

Xiaomi Yi Dash Camera

1. Obsah balení



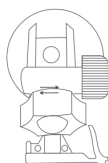
Xiaomi Yi Dash Camera



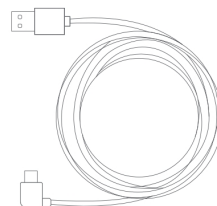
12V USB nabíječka



Uživatelský manuál

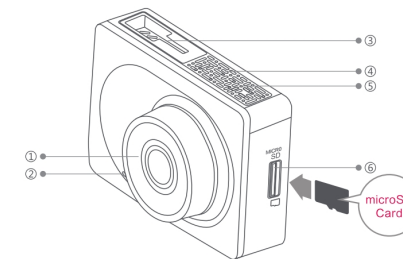


Přísavka na sklo



Nabíjecí kabel

2. Popis částí kamery



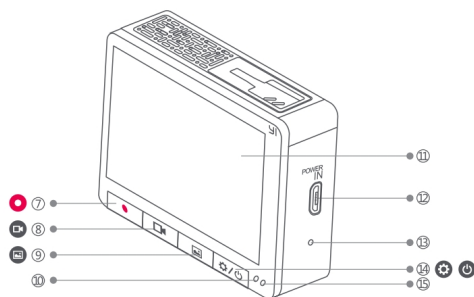
- | | | | |
|----|----------------|----|--------------------|
| 1) | Objektiv | 4) | Reproduktor |
| 2) | Mikrofon | 5) | Otvory chlazení |
| 3) | Slot pro držák | 6) | Slot pro Micro SD* |

* Pro ukládání záznamu použijte značkovou Micro SD kartu o kapacitě 8-64GB Class 10 nebo vyšší. V opačném případě je možné, že pořízený záznam bude nekvalitní

4. Propojení kamery s telefonem

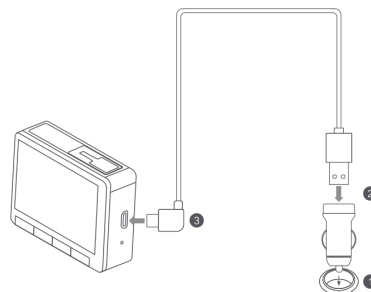


Nascanujte QR kód, stáhněte aplikaci a dokončete její instalaci podle zobrazených instrukcí. Nepůjde-li Vám QR kód načíst, vyhledejte v Google Play / Appstore aplikaci Yi Dash Cam.



- | | | | |
|-----|---------------------|-----|-------------------|
| 7) | Nouzový videozáznam | 11) | Displej |
| 8) | Videozáznam | 12) | Micro USB |
| 9) | Přehrávání | 13) | Reset |
| 10) | Indikátor stavu | 14) | Reset / Nastavení |

3. Nabíjení

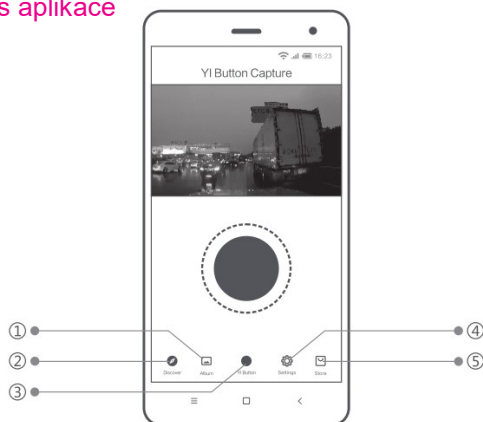


Použijte 3,5 metrový kabel dodaný s kamerou

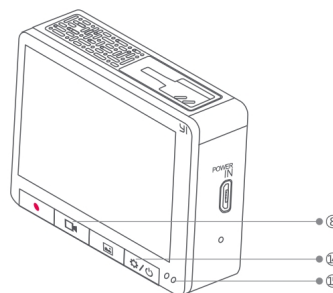
(Nabíječ: Vstupní napětí: 12-24V, výstupní napětí 5V, 2,1A)

5. Stručný popis aplikace

- 1) Fotoalbum
- 2) Prohlížení
- 3) Spoušť
- 4) Nastavení
- 5) Obchod



6. Základní ovládání



- 8) Nahrávání
- 14) Nastavení / Napájení
- 15) Indikátor nabíjení baterie

Zapnutí:

Krátce stiskněte tlačítko pro nahrávání

Vypnutí:

Dlouze stiskněte tlačítko pro nahrávání (pokud je baterie vybitá, může svítit červeně)

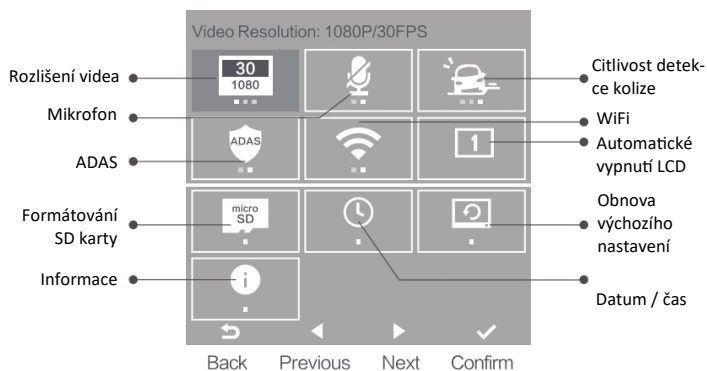
Nastavení:

Po spuštění kamery klikněte na tlačítko Nastavení / Napájení.

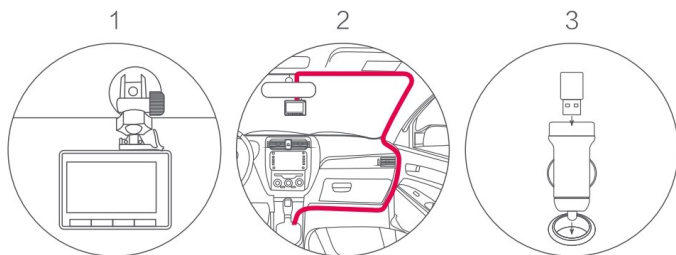
Povolení stavu napájení z baterie:

Automatické vypnutí zařízení po 10 vteřin je důsledkem odpojení od napájení

7. Nastavení



8. Instalace zařízení



Uchyťte kameru na čelní sklo pomocí přísavky v této pozici

Protáhněte napájecí kabel tak, aby Vám nepřekážel ve výhledu

Vložte nabíječ do 12V zdiřky Vašeho vozidla a připojte napájecí kabel

11. Likvidace výrobku

Toto označení na produktu, příslušenství nebo v dokumentaci značí, že produkt a elektronická příslušenství (např. nabíječka, sluchátka, kabel USB) by neměly být likvidovány s běžným domácím odpadem.



Rozlišení videa: Výchozí rozlišení je 1920 x 1080p 30fps. Tlačítkem „Confirm“ přepínáte mezi dalšími možnostmi.

Mikrofon: Tlačítkem „Confirm“ zapínáte nebo vypínáte mikrofon

Citlivost detekce: Výchozí je střední citlivost. Tlačítkem „Confirm“ přepínáte mezi nízkou, střední, nebo vysokou citlivostí. (Záznam 10s před a 10s po kolizi bude uchován jakou důkazní záznam).

ADAS: Tlačítkem „Confirm“ vypínáte nebo zapínáte ADAS

Wifi: Tlačítkem „Confirm“ vypínáte nebo zapínáte WiFi

Obnova výchozího nastavení: Tlačítkem „Confirm“ obnovíte zařízení do továrního nastavení

Formátování SD karty: Tlačítkem „Confirm“ provedete smazání kompletního obsahu SD karty a její naformátování

7. ADAS

Toto zařízení disponuje funkcí ADAS * (Advanced Driver Assistance System)

Jedná se o inteligentní systém, který detekuje vzdálenost mezi vozidly, značení silnic a provádí další užitečné funkce. Když je systém ADAS zapnutý, získáváte užitečné informace o ostatních vozidlech, kdy ADAS pomáhá analyzovat aktuální situaci na vozovce.

Přesto řidič musí pečlivě sledovat situaci na silnici, dodržovat dopravní předpisy a být opatrný. Přítomnost zařízení neposkytuje záruku, že zabrání nehodám.

9. Parametry

Maximální rozlišení: 2304x1296p / 3Mp

Kvalita záznamu: 1296p 30FPS / 1080p 60FPS/ 1080p 30FPS

Objektiv: širokoúhlý F1.8

Zvuk: zabudovaný mikrofon / reproduktor

Formát videa: H.264, MP4

Paměťová karta: micro SD (doporučená Class10, 8-64GB)

Hmotnost: 74g

Displej: 2.7" TFT

Wifi standard: 802.11n Podpora: Android/iOS

Bezdrátové zabezpečení: WPA2

Délka napájecího kabelu: 3.5m

Napájení: 5V Micro-USB

Zabudovaná Li-On baterie: 240mAh

10. Bezpečnostní upozornění

Pozorně si přečtěte tento manuál

Produkt čistěte pouze suchým hadříkem

Používejte pouze příslušenství doporučené výrobcem

Odpojte produkt od napájení, pokud nebude delší dobu používán

Uchovávejte produkt mimo dosah zvířat a malých dětí.

Nesprávné zacházení se zařízením, baterií a příslušenstvím, jejich poškození či neodborná oprava mohou vést k explozi či vzniku požáru.

Nepoužívejte zařízení mimo teploty 0°C - 40°C

12. Záruční podmínky

Záruka se nevztahuje následující případy:

1: Zásahy do zařízení neoprávněnou osobou, kontakt s tekutinou, užití v rozporu s manuálem, vnější fyzické poškození výrobku, použití s neodpovídajícím externím zařízením;

2: Překročení záruční lhůty;

3: Poškození způsobené pádem / nadměrnou silou

Prosím zachovejte kompletní balení produktu. Toto je jednou z podmínek poprodejiho servisu

Prohlášení o shodě

Společnost isix.cz tímto prohlašuje, že zařízení je ve shodě se základními požadavky a s dalšími příslušnými ustanoveními nařízení vlády č. 17/2003 Sb., Toto prohlášení je vydáno na základě dokumentů předložených výrobcem.

CE1313 
FCC ID:2AFIB-YCS1015

Výrobce: Shanghai Yi Technology
Adresa: Shanghai, Mr. Bodongxin, st. Jinke, Zhangtai area, zd.E 6