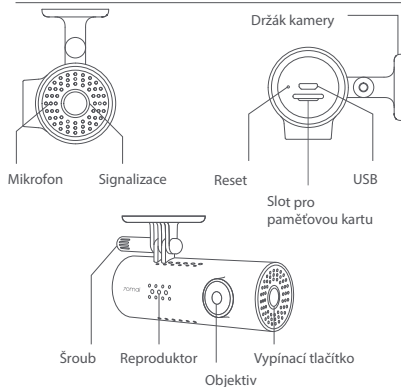


Popis produktu



Funkce tlačítek

- Vypínací tlačítko:**
- Krátké stisknutí** - Spuštění kamery
- Stisknutí a podržení** - Vypnutí kamery
- Jedno stisknutí** - Zapnutí / vypnutí Wi-Fi
- 3 stisknutí po sobě** - Formát paměťové karty
- 5 stisknutí po sobě** - Uvedení kamery do továrního nastavení

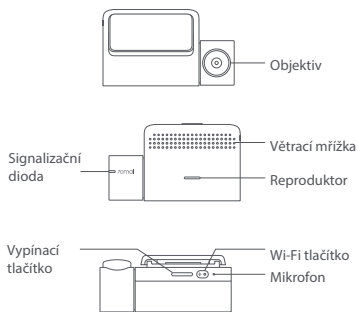
- Hlasové příkazy (v angličtině):**
- "Take picture"** - Uloží aktuální snímek jako fotografii
- "Record video"** - Začne nahrávat nouzový záznam, který je uložen do oddělené složky

04 Specifikace

Název: 70mai Smart Dash Cam 1S
 Model: Midrive D06
 Rozlišení: 1080p, 30FPS
 Kamera: úhel záběru 130°, F 2,2

Podporované paměťové karty:
 MicroSD 16 - 64GB Class10 a rychlejší
 Napájení: 5V / 1,5A z cigaretového zapalovače
 Provozní teplota: -10°C až 60°C
 Bezdrátové připojení:
 Wi-Fi 802.11 b/g/n/ 2.4GHz

70mai Smart Dash Cam 1S
 Uživatelský manuál



03 Bezpečnostní opatření

Výrobek je určen pro nahrávání záznamu během jízdy vozidlem. Nezaručuje bezpečí a nechrání uživatele ani cestující. Výrobce, dovozece ani prodejce nenesou žádnou odpovědnost za nehody či jiné škody způsobené selháním produktu, ztrátou dat nebo jiným způsobem.

Funkce výrobku mohou být ovlivněny jízdními vlastnostmi vozidla, způsobem jízdy nebo okolním prostředím. Ztráta napájení, použití mimo pracovní teploty a v prostředí s vysokou vlhkostí, náraz, poškození nebo selhání paměťové karty a další okolnosti mohou způsobit nefunkčnost produktu.

Dodržujte instalační pokyny, neinstalujte výrobek do výhledu řidiče. Výrobek nesmí bránit funkci airbagu. Nesprávná instalace výrobku může způsobit jeho selhání, či vznik škody na majetku nebo zdraví.

Používejte originální napájecí adaptér a kabel dodávaný s výrobkem. Použití nekalitního nebo nekompatibilního adaptéru nebo kabelu může výrobek poškodit nebo způsobit jeho nefunkčnost.

Paměťová karta není součástí balení. Po prvním vložení paměťové karty ji naformátujte přímo v kamere, abyste předešli problémům s ukládáním videí. Paměťová karta musí mít kapacitu 16 GB, 32 GB nebo 64 GB a musí mít rychlost zápisu a čtení minimálně Class 10. Použití neznačkových nebo nekalitních karet může způsobit problémy s ukládáním souborů a použitím kamery.

Pokud je baterie poškozená, zdeformovaná nebo vytéká okamžitě přestaňte výrobek používat a kontaktujte prodejce nebo zákaznický servis.

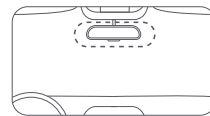
Udržujte tento výrobek mimo silné magnetické pole, aby nedošlo k jeho poškození.

Nepoužívejte výrobek mimo rozsah provozních teplot.

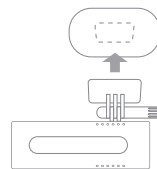
Výrobek užívejte pouze v souladu se zákonem.

01 Instalace

1. Umístěte elektrostatickou samolepku na čelní sklo do oblasti vyznačené na obrázku přerušovanou čarou. Před instalací očistěte sklo a během instalace vytlačte všechny vzduchové bubliny, které se mohou objevit mezi sklem a samolepkou.



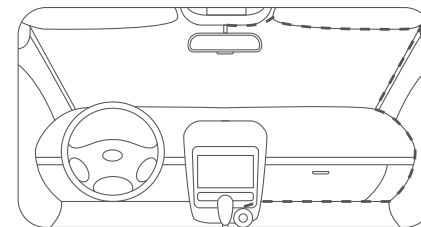
2. Odlepte ochrannou fólii z konzoly pro upevnění kamery a konzolu umístěte na střed elektrostatické samolepky. Konzolu pro upevnění kamery přitlačte rukou k elektrostatické samolepce, abyste se ujistili, že je dobrý kontakt mezi elektrostatickou samolepkou a tepelně odolnou vrstvou konzoly.



3

4

5. Připojte napájení kamery. Kabel vedte po vrchu čelního skla směrem dolů podél sloupku u spolujezdce, okolo příhrádky u spolujezdce až k cigaretovému zapalovači, dle ilustrace níže. Vedení kabelu napájení se může pro různé vozy lišit.



5. Zapněte kameru a upravte úhel naklonění kamery dle náhledu na displeji.

02 Připojení ke smartphonu

Hotspot název: 70mai_d01_XXXX (přesný název je uveden na kamere.)
 Výchozí heslo: 12345678

Další informace o používání kamery naleznete na <https://help.70mai.asia/639.html>

05 Informace o likvidaci a recyklaci



Všechny výrobky označené tímto symbolem jsou odpadní elektrická a elektronická zařízení (WEEE, jak je uvedeno ve směrnici 2012/19 / EU), která by neměla být mísená s netřídním domovním odpadem. Místo toho byste měli chránit lidské zdraví a životní prostředí předáním odpadního zařízení na určené sběrné místo pro recyklaci odpadních elektrických a elektronických zařízení, které určí vláda nebo místní orgány. Správná likvidace a recyklace pomohou zabránit potenciálním negativním dopadům na životní prostředí a lidské zdraví. Pro více informací o místě a podmínkách těchto sběrných míst se prosím obraťte na místní úřady.

06 Certifikace a bezpečnostní schválení



Společnost 70mai Co., Ltd. tímto prohlašuje, že rádiové zařízení 70mai Smart Dash Cam 1S je v souladu se směrnici 2014/53 / EU.

Vyrobena: 70mai Co., Ltd. (a Mi Ecosystem company)
 Adresa: 3C, No.3 Building, 401 Caobao Road, Xuhui District, Shanghai, China

Další informace naleznete na adrese www.70mai.com